

令和5年度 事業報告

○退職金資金給付事業の概要

1 退職金資金積立

令和5年度末における加入教職員数は、前年度末と比べ2人減の735人となった。

資産保有額は、107,890,771円(4.0%)増の2,788,903,884円となり、資産保有率は前年度比で2.3ポイント増の81.0%となった。

(1)教職員の異動状況

項目	教職員数	備考
令和4年度末登録者数	737	うち12名は中断中(育休等による)
令和5年度新規登録者数	80	
令和5年度脱退者数	82	うち5名は退職資金保留
令和5年度末登録者数	735	うち12名は中断中(育休等による)

(2)資産保有額

令和4年度末資産保有額 2,681,013,113 円

当期増減差額 107,890,771 円

令和5年度末資産保有額 2,788,903,884 円

(3)会員負担金

令和5年度の会員負担金率は前年度と同じ132/1000であり、会員負担金収入は、313,614,400円で前年度に比べ1,691,952円(0.5%)減となった。

(4)県補助金

令和5年度の県補助金率は前年度と変わらず16/1000であり、県補助金収入は42,890,000円で、前年度に比べ241,000円(0.6%)減となった。

また、県補助金収入の累計額は2,175,522,120円となっている。

2 退職資金交付

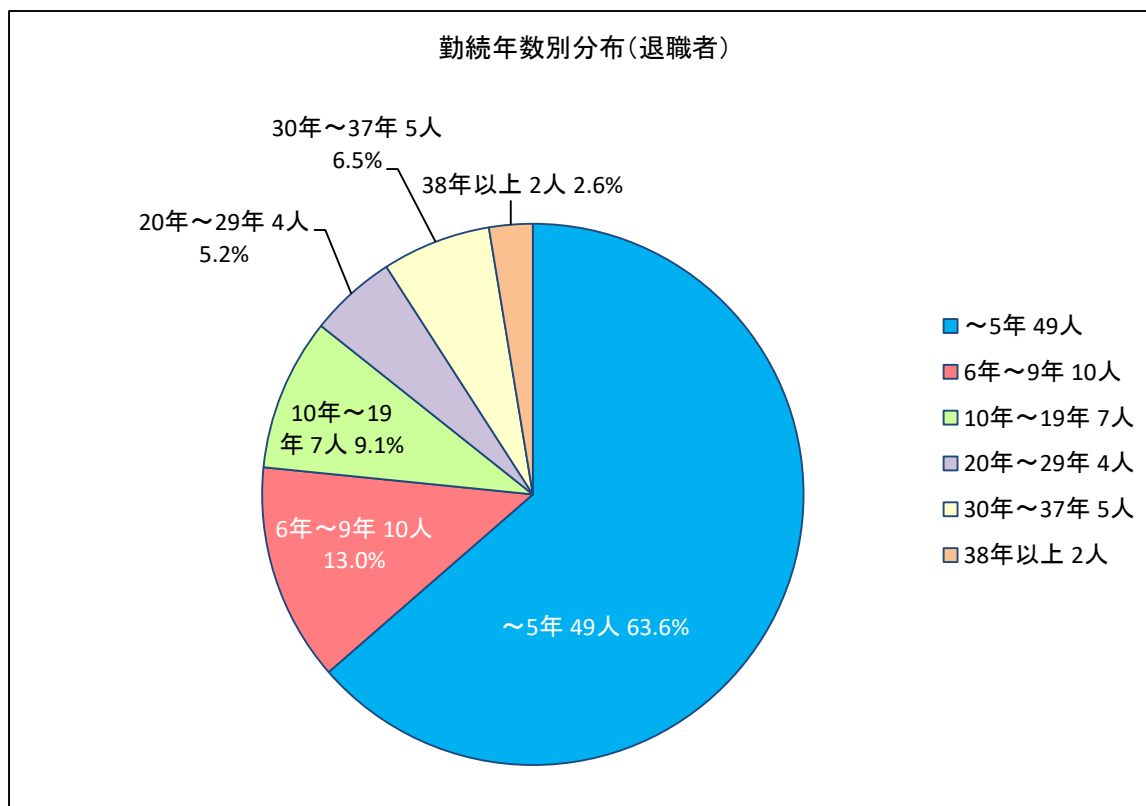
令和5年度における退職者資金給付額は、77名251,048,522円であった。

また、一人あたりの平均給付額は3,260,370円となり、前年度一人あたりの平均4,067,010円に比べ806,640円(19.8%)減となっている。

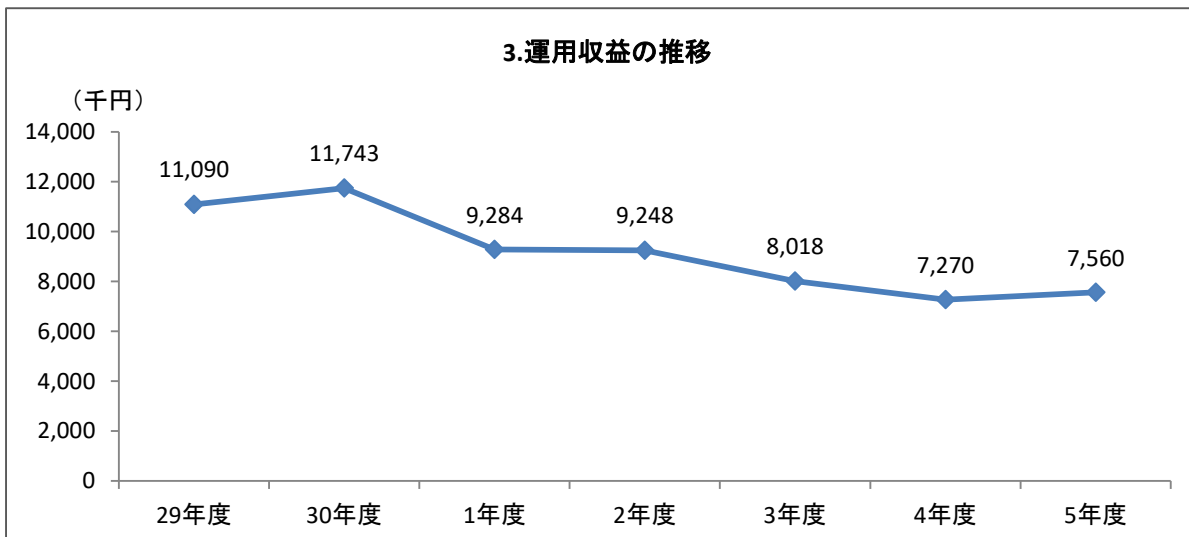
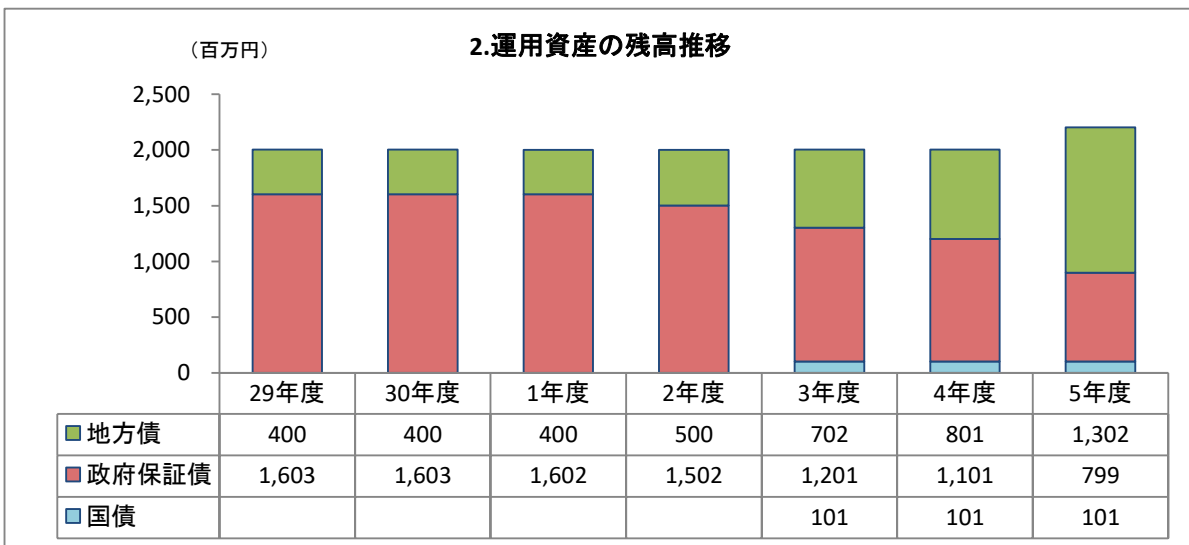
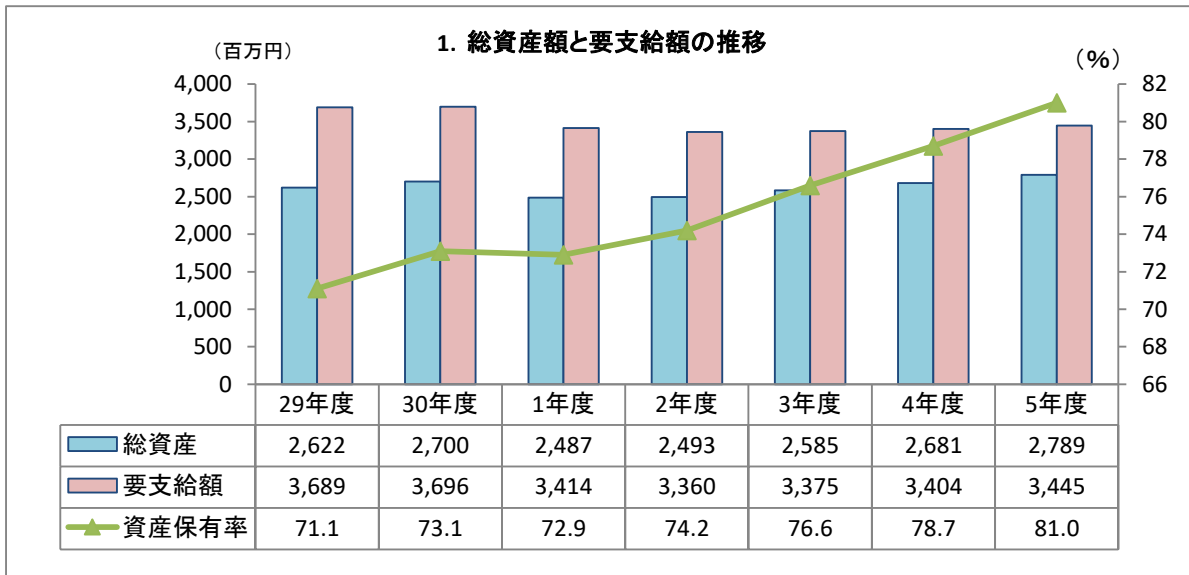
なお、全退職者77人の平均勤務年数は8年4ヶ月(前年度は9年11ヶ月)となっており、最高給付額は23,189,800円である。

勤続年数別退職状況

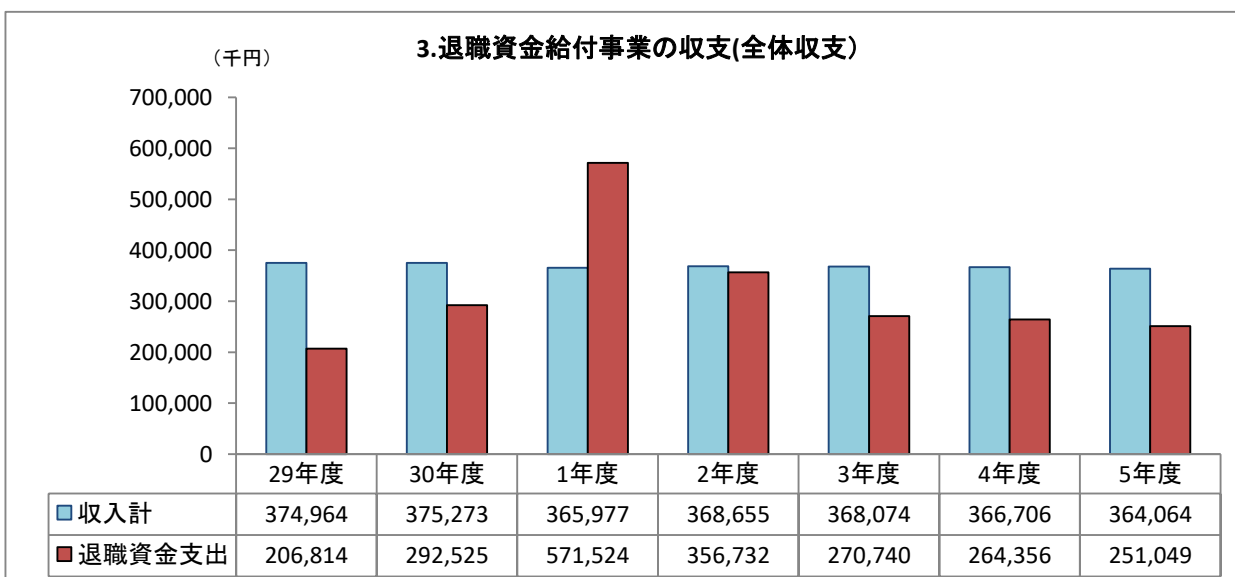
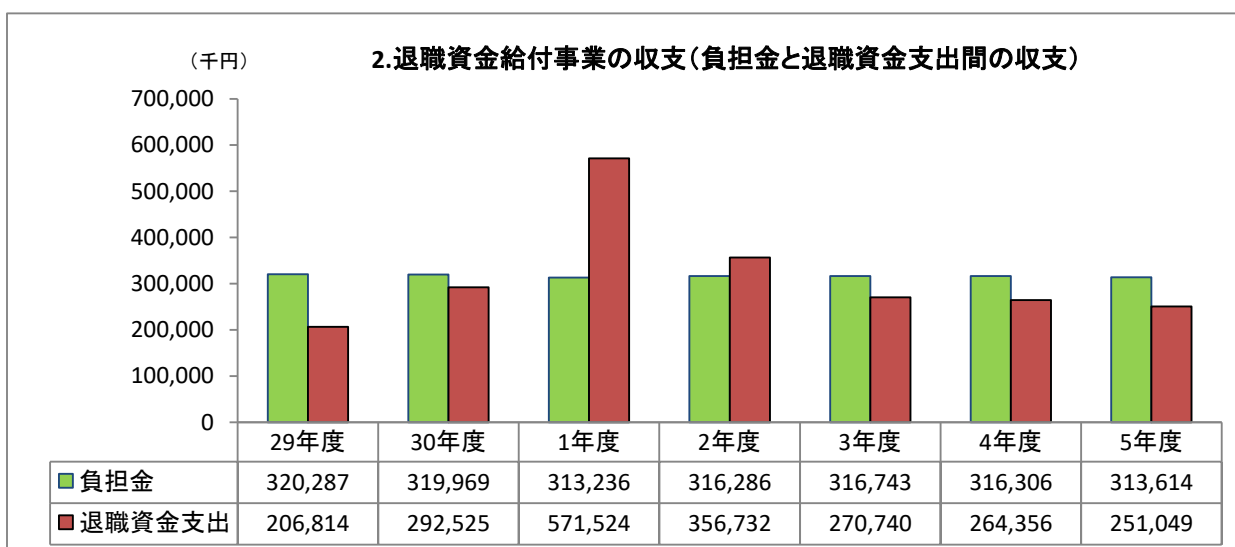
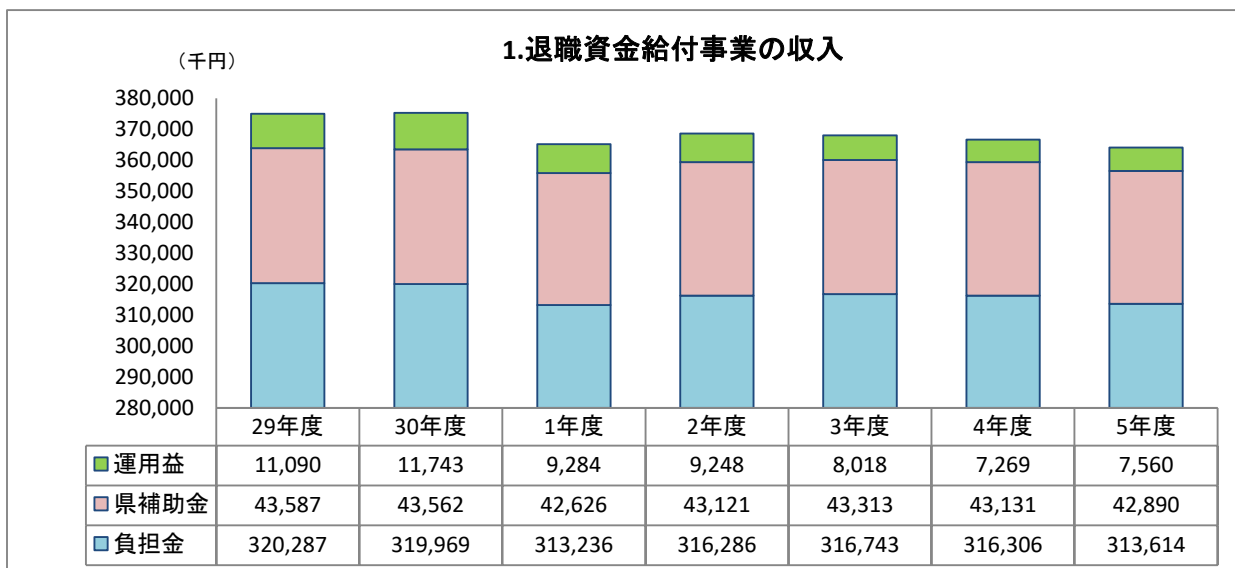
勤続年数	退職者数	金額(円)	勤続年数	退職者数	金額(円)
1年未満	2	0	20年～21年	2	18,096,493
1年～3年	28	8,854,498	22年～23年	1	8,962,550
4年～5年	19	12,467,998	24年～25年	1	8,668,800
6年～7年	7	9,067,500	26年～27年	0	0
8年～9年	3	6,240,000	28年～29年	0	0
10年～11年	2	6,725,000	30年～31年	2	42,410,600
12年～13年	3	15,995,383	32年～33年	1	15,403,500
14年～15年	1	3,607,200	34年～35年	1	20,072,400
16年～17年	1	6,435,000	36年～37年	1	23,189,800
18年～19年	0	0	38年以上	2	44,851,800
			合計	77	251,048,522



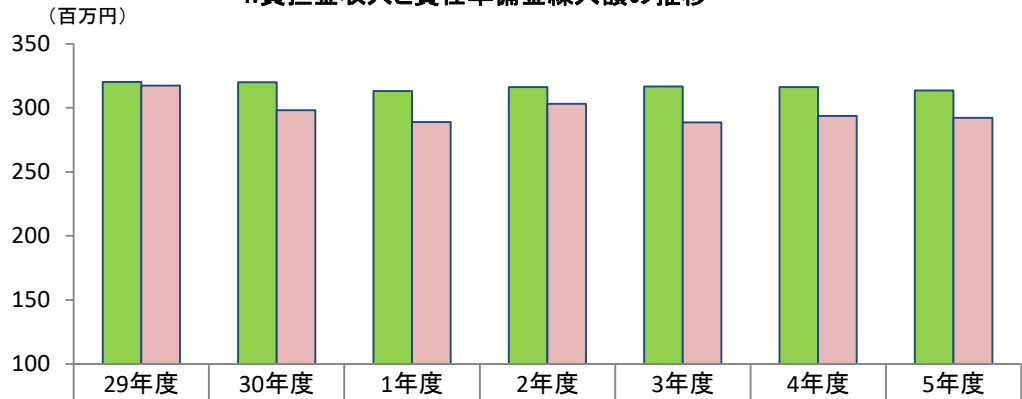
○退職資金給付事業(事業引当資産)



○退職給付事業(事業収支)



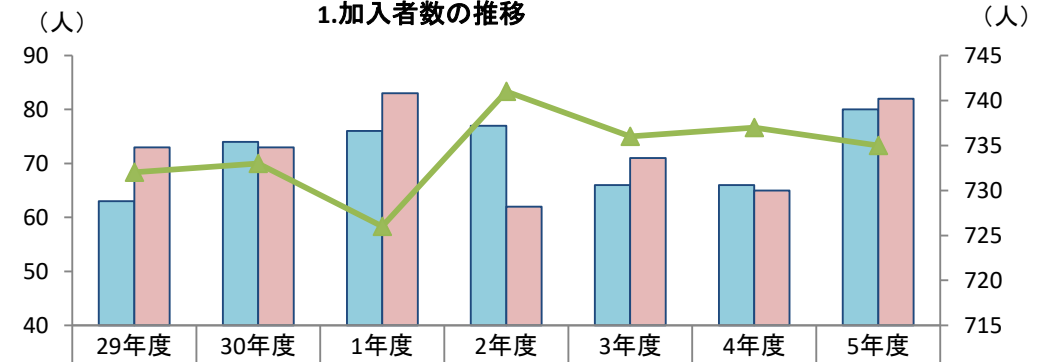
4.負担金収入と責任準備金繰入額の推移



■ 負担金収入	320,287	319,969	313,236	316,286	316,743	316,306	313,614
■ 責任準備金繰入額	317,426	298,219	288,930	303,211	288,792	293,580	292,316

○退職資金給付事業(加入者)

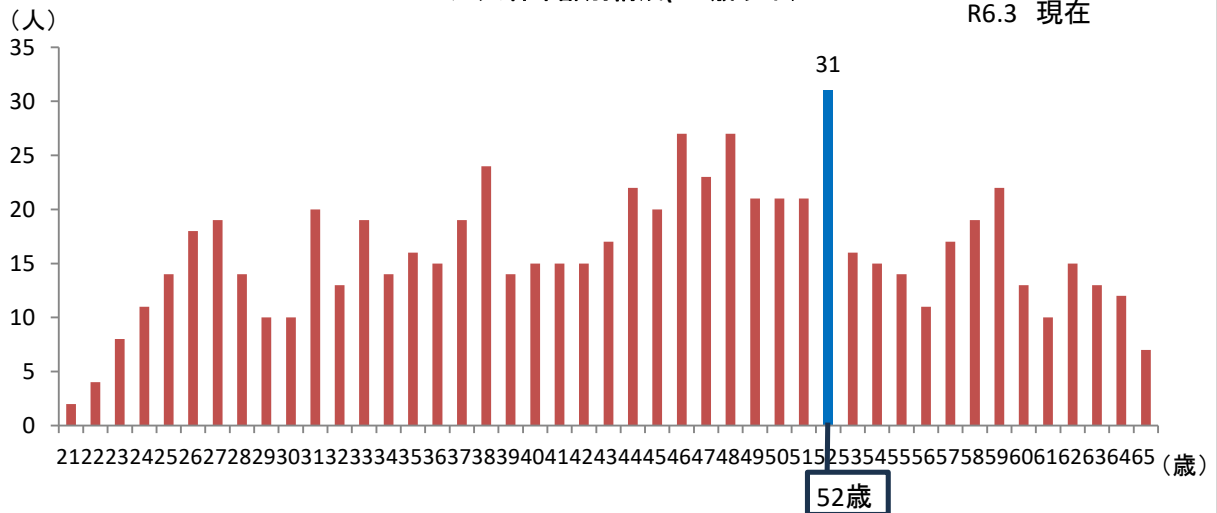
1.加入者数の推移



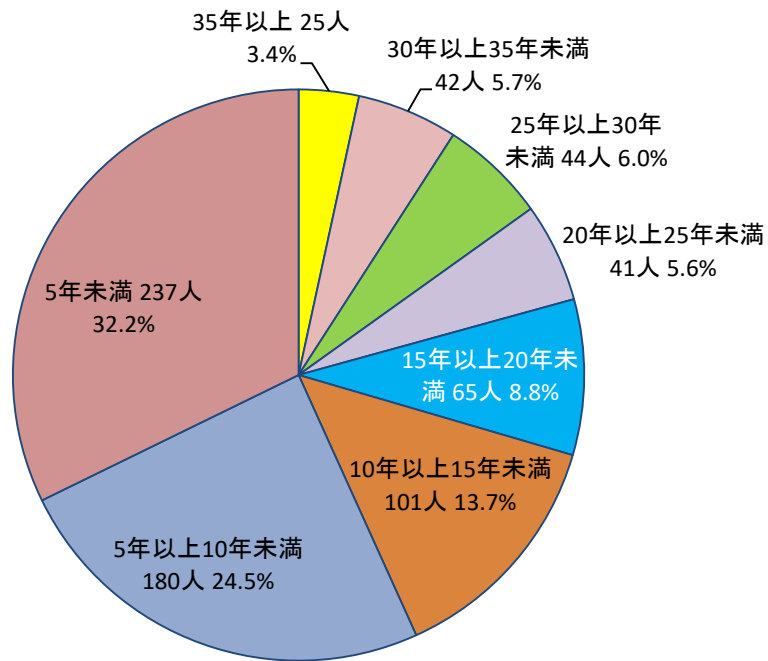
■ 新規加入者(人)	63	74	76	77	66	66	80
■ 脱退者(人)	73	73	83	62	71	65	82
▲ 加入者数(人)	732	733	726	741	736	737	735

2.加入者年齢別構成(65歳以下)

R6.3 現在



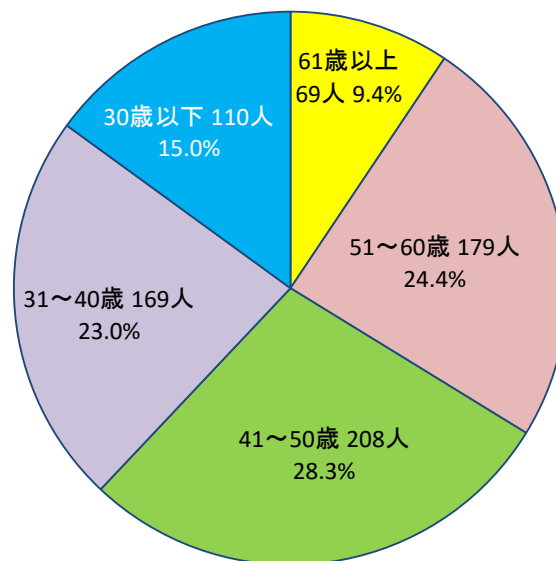
3.加入期間



平均加入年数11年5ヵ月

R6.3月現在

4.年齢分布



R6.3月現在