

令和2年度 事業報告

○退職金資金給付事業の概要

1 退職金資金積立

令和2年度末における加入教職員数は、前年度末と比べ15人増の741人となった。
資産保有額は、6,014,053円(0.2%)増の2,493,322,123円となり、資産保有率は前年度比で1.8%増の74.2%となった。

(1)教職員の異動状況

項目	教職員数	備考
令和元年度末登録者数	726	うち8名は中断中(育休等による)
令和2年度新規登録者数	77	
令和2年度脱退者数	62	うち定年延長等による資金保留者2名
令和2年度末登録者数	741	うち13名は中断中(育休等による)

(2)資産保有額

令和元年度末資産保有額 2,487,308,070 円

当期増減差額 6,014,053 円

令和2年度末資産保有額 2,493,322,123 円

(3)会員負担金

令和2年度の会員負担金率は前年度と同じ132/1000であり、会員負担金収入は、316,286,200円で前年度に比べ3,050,248円(0.1%)増となった。

(4)県補助金

令和2年度の県補助金率は前年度と変わらず16/1000であり、県補助金収入は43,121,000円で、前年度に比べ495,000円(1.2%)増となった。

また、県補助金収入の累計額は2,046,188,120円となっている。

2 退職資金交付

令和2年度における退職者資金給付額は、61名356,732,398円であった。

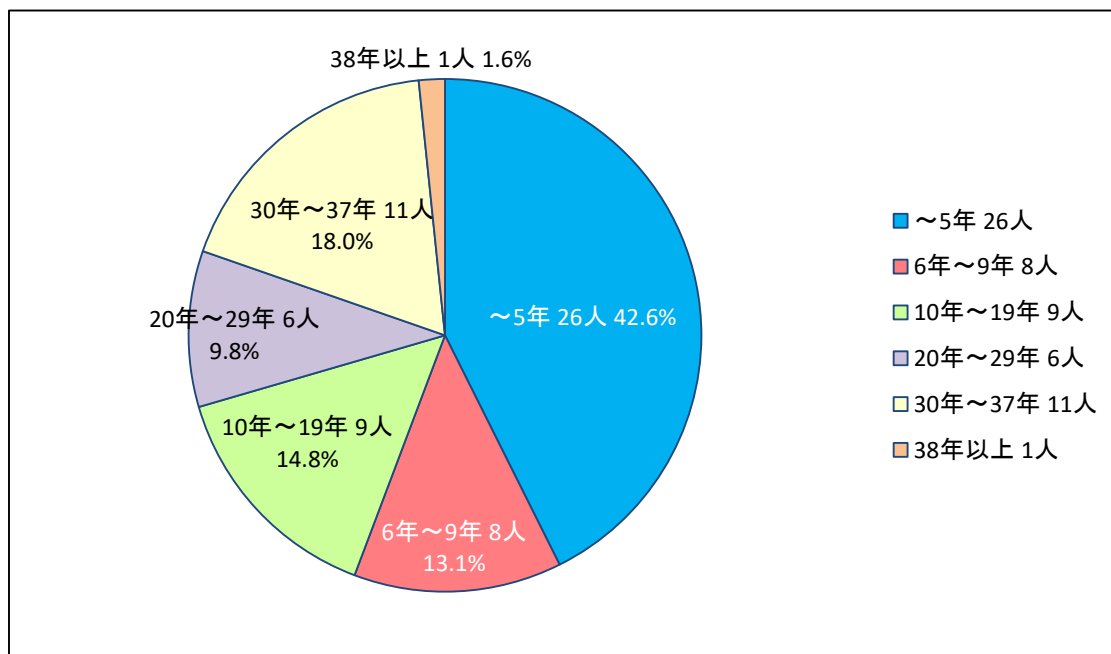
また、一人あたりの平均給付額は5,848,072円となり、前年度一人あたりの平均6,969,803円に比べ1,121,731円(16%)減となっている。

なお、全退職者61人の平均勤務年数は13年2ヶ月(前年度は14年7ヶ月)となっており、最高給付額は22,299,200円である。

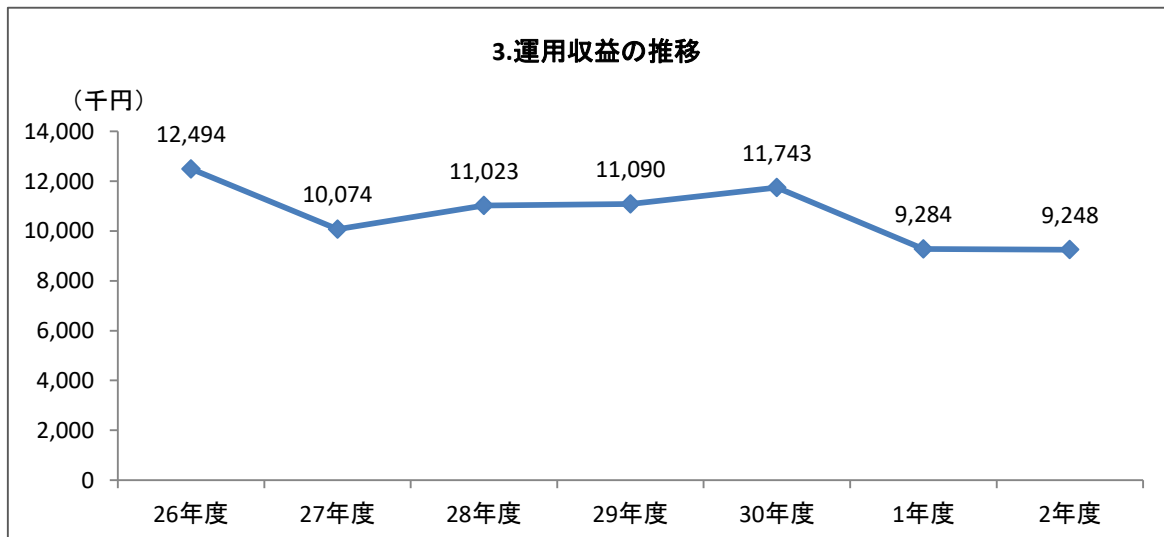
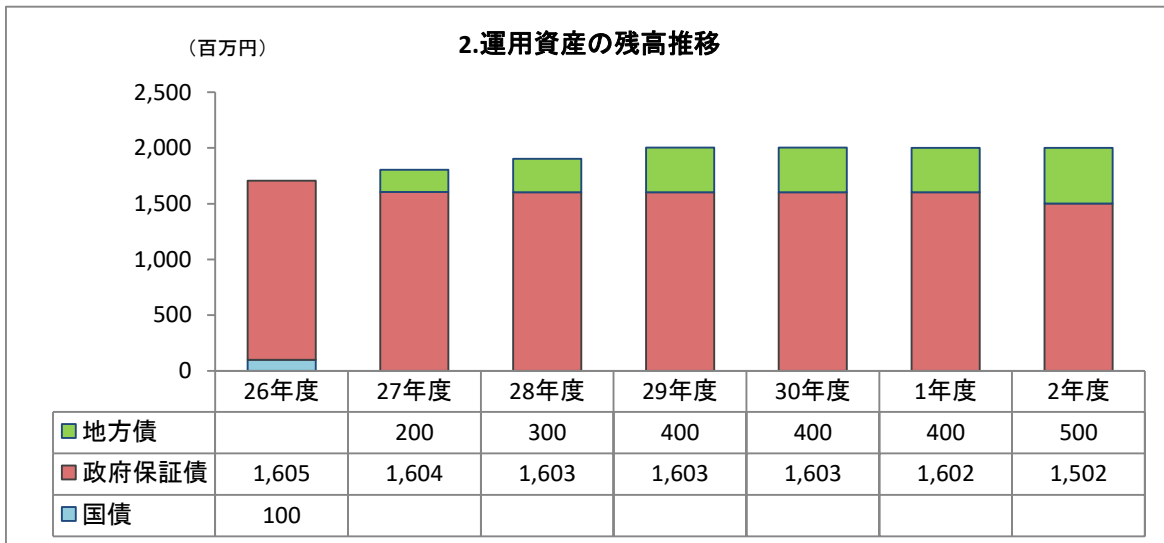
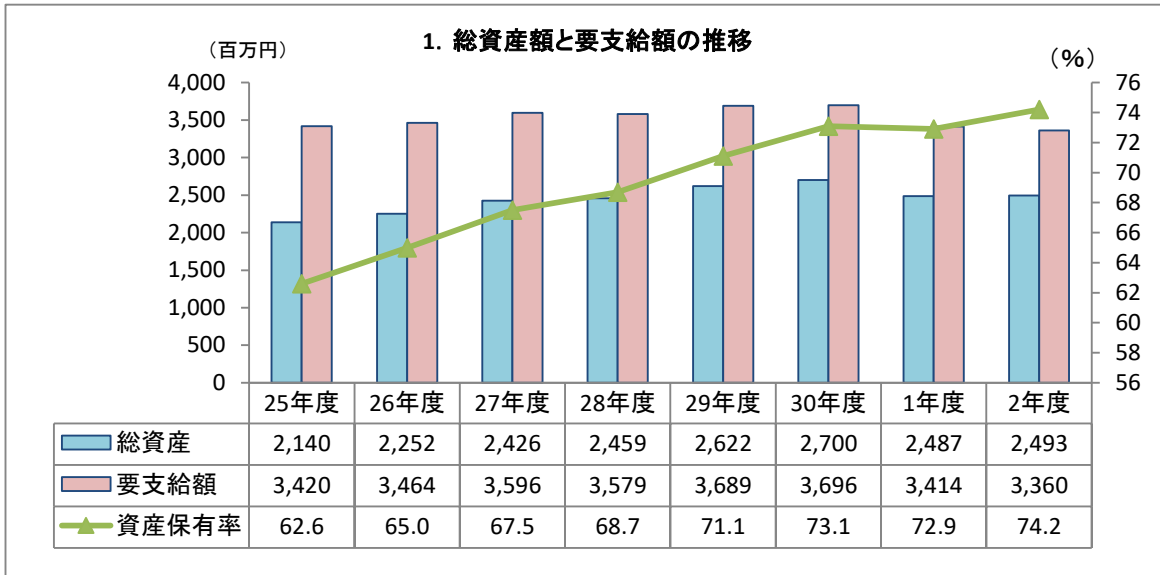
勤続年数別退職状況

勤続年数	退職者数	金額(円)	勤続年数	退職者数	金額(円)
1年未満			20年～21年		
1年～3年	17	3,903,000	22年～23年		
4年～5年	9	6,889,998	24年～25年	3	30,635,500
6年～7年	6	7,515,000	26年～27年		
8年～9年	2	3,120,000	28年～29年	3	48,387,900
10年～11年	4	11,543,300	30年～31年	4	57,814,450
12年～13年	2	6,252,350	32年～33年	3	61,614,000
14年～15年	1	3,757,500	34年～35年	4	80,730,800
16年～17年	2	12,269,400	36年～37年		
18年～19年			38年以上	1	22,299,200
			合計	61	356,732,398

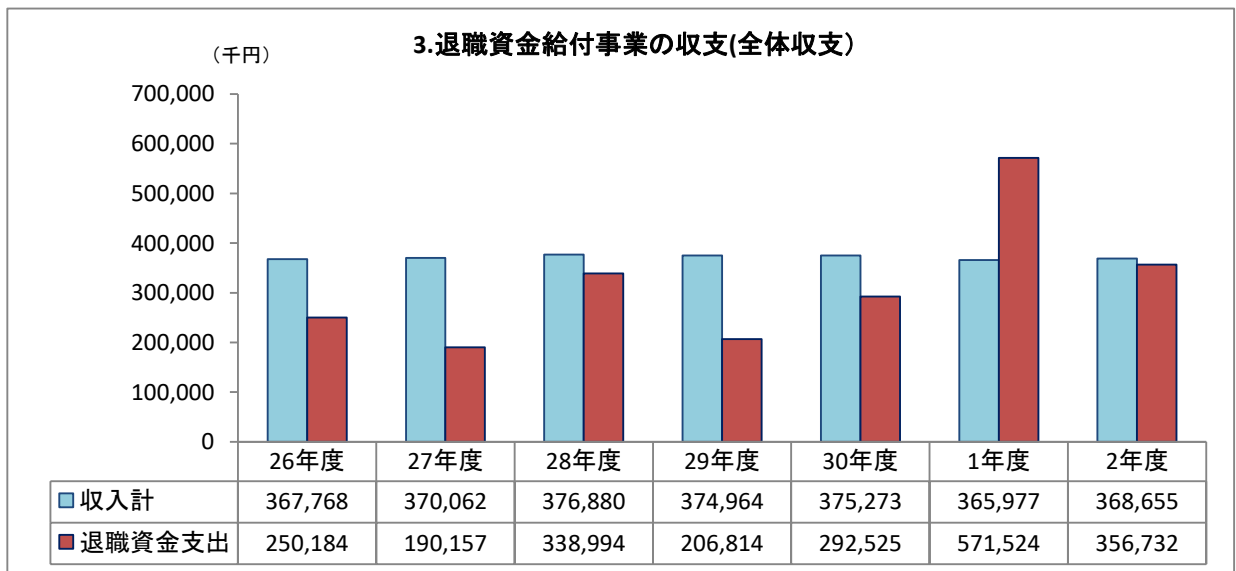
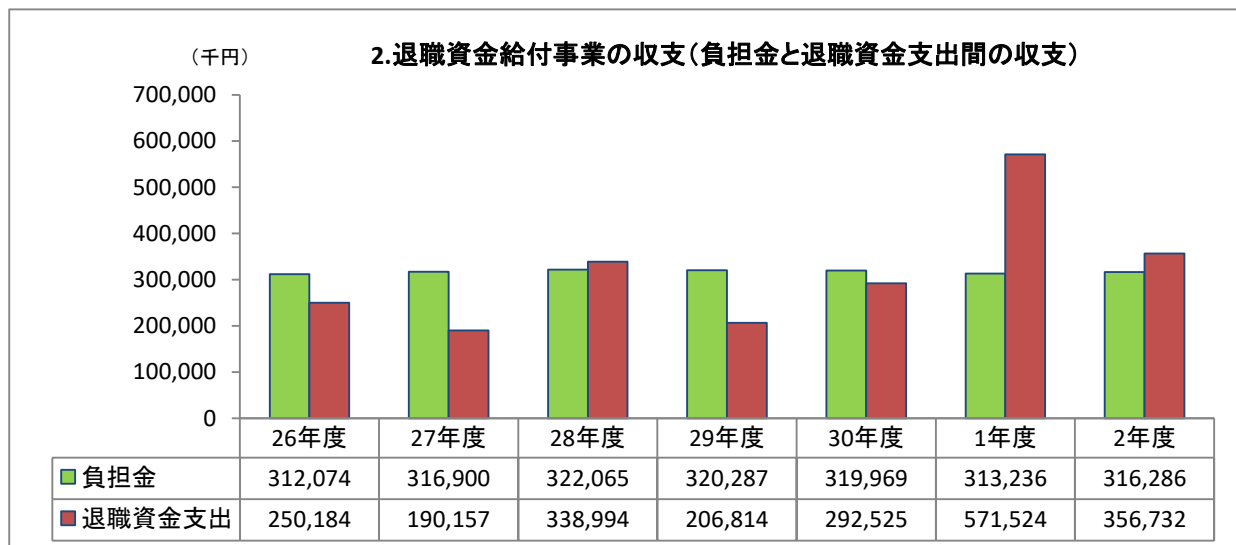
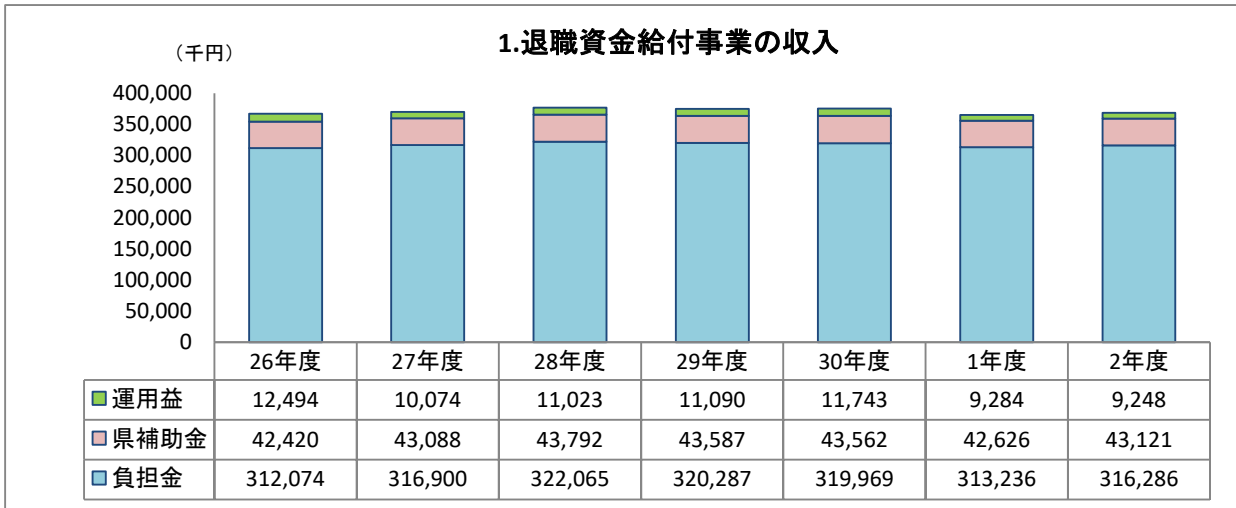
※うち1名は過年度資金保留者

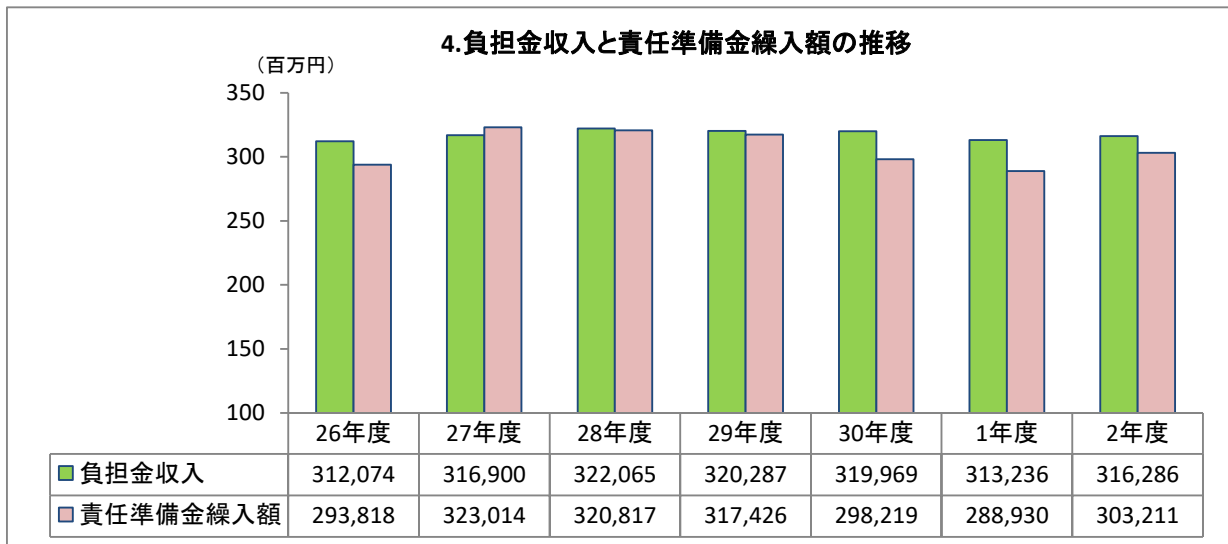


○退職資金給付事業(事業引当資産)

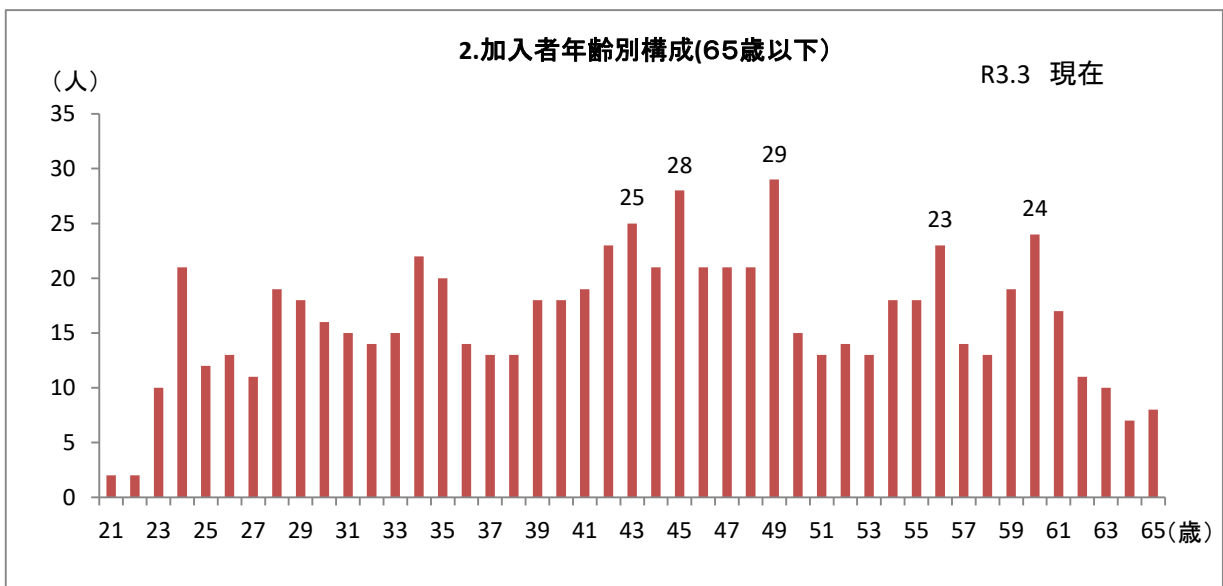
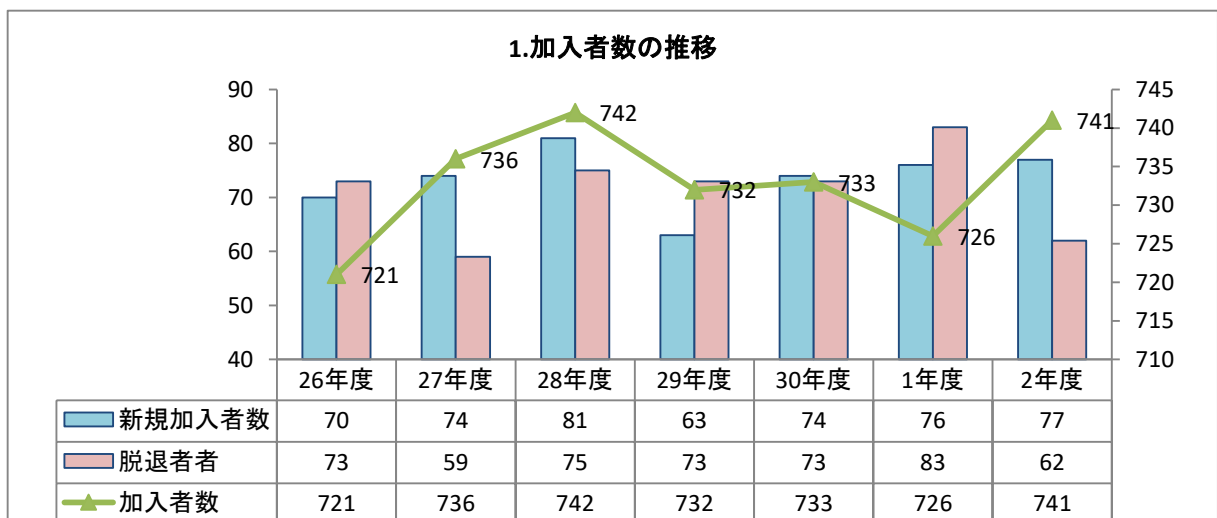


○退職給付事業(事業収支)

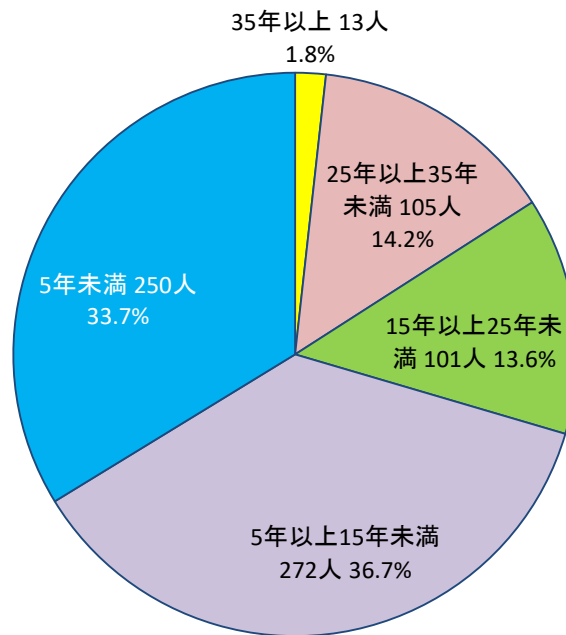




○退職資金給付事業(加入者)



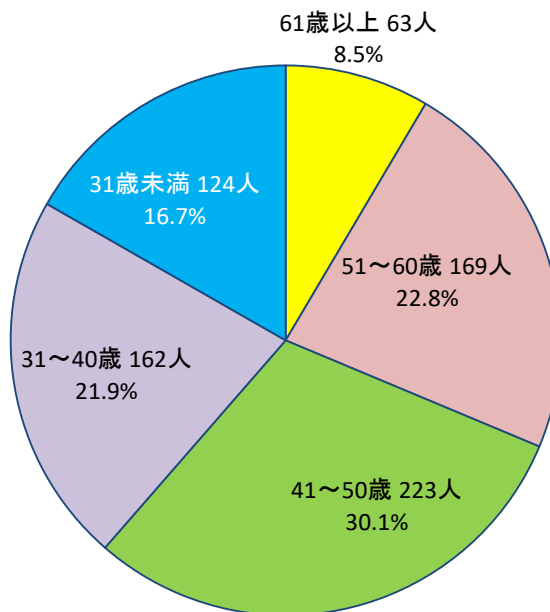
3.加入期間



平均加入年数12年1ヵ月

R3.3月現在

4.年齢分布



R3.3月現在